

CARATTERISTICHE DI UN BUON POWER POINT

- Ordinato
- Sintetico
- Sobrio
- Di facile lettura
- Accattivante
- Pulito



COSA NON FARE:

- Usare effetti strani (scritte che cadono lentamente, effetti musicali a meno che non siano necessari, etc)
- Usare caratteri poco leggibili
- Cambiare stile da una diapositiva all'altra
- Creare diapositive con troppa roba scritta



Da dove si inizia?

- Andare su Home
- Cliccare su nuova diaposiva
- Scegliere il layout



Eh? Il layout?? E cosa sarebbe?

Elementi delle diapositive

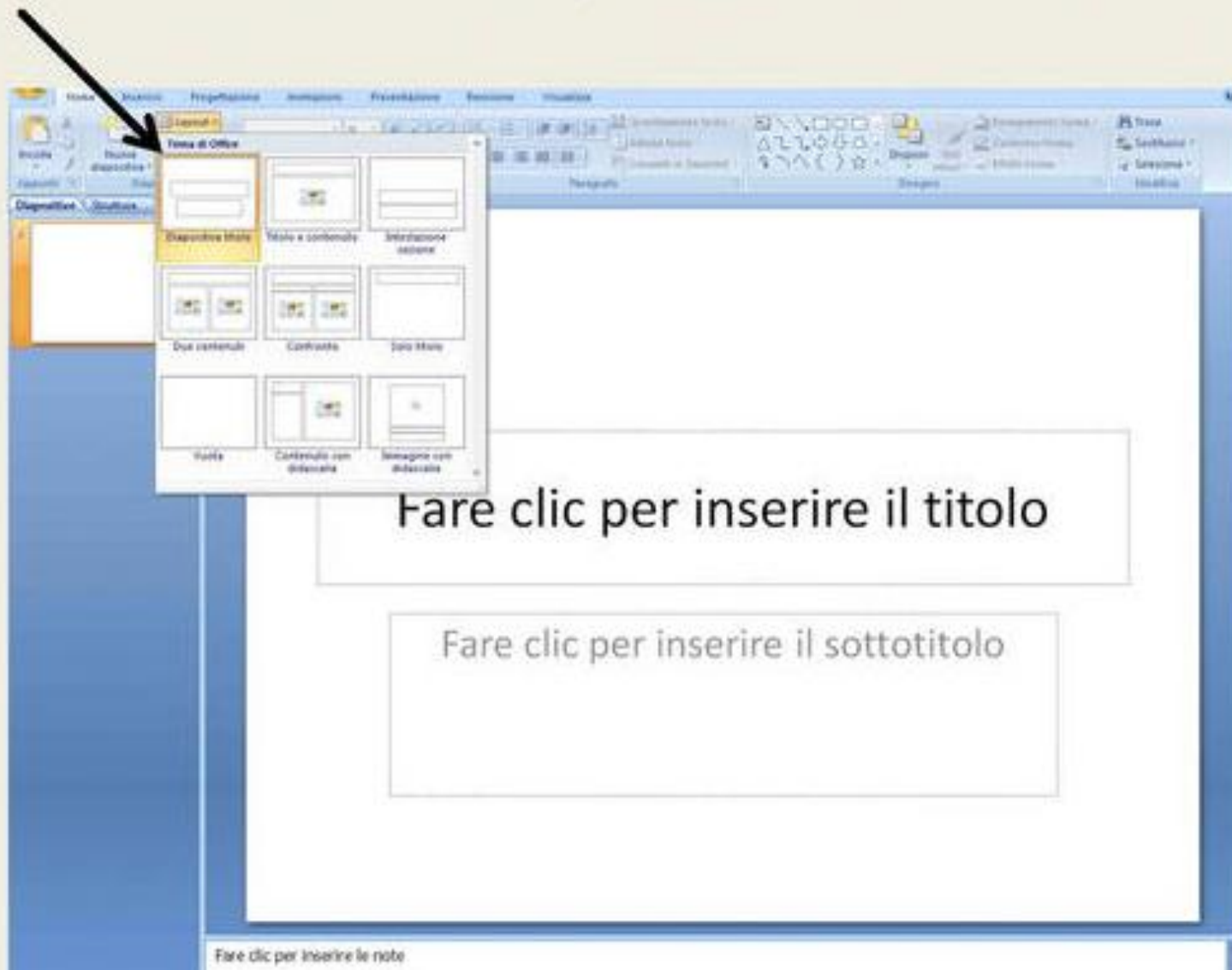
IL LAYOUT



E' l'interfaccia della diapositiva.

Permette di impostare la grafica, ad esempio affiancare in maniera ben precisa testi e immagini oppure grafici

Dove possiamo scegliere il layout?



The image shows a screenshot of the Microsoft Office 2010 ribbon, specifically the 'Layout' section. A black arrow points to the 'Layout' gallery, which contains various slide layout options. Below the gallery, three text boxes are overlaid on the slide content, indicating where to click for different elements:

- Fare clic per inserire il titolo
- Fare clic per inserire il sottotitolo
- Fare clic per inserire le note

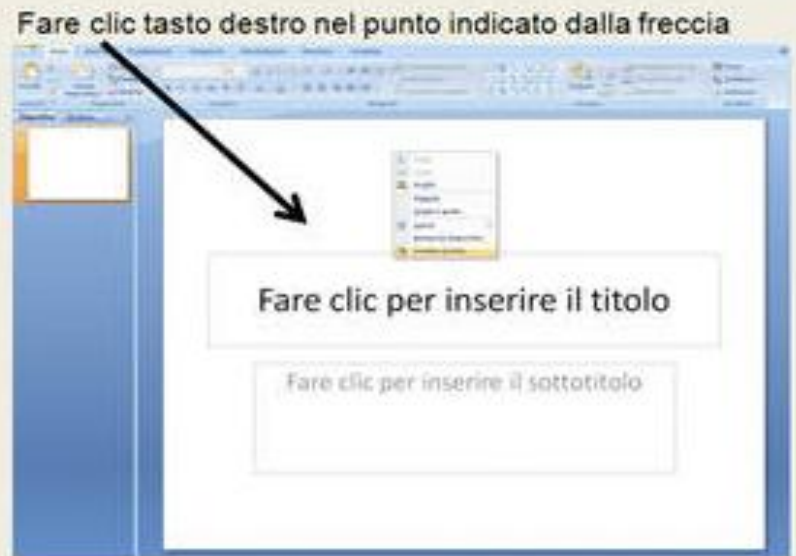
Lo sfondo

- **Clic col tasto destro sullo sfondo di una diapositiva**



Se avete impostato un layout, attenzione a non cliccare sui riquadri che si sono creati! Dovete cliccare sullo sfondo proprio!

- **Scegliere formato sfondo**




Tipi di sfondo

Sfondo a tinta unita

- Più ordinato ma più noioso
- No colori troppo accesi
- Più aumentate la trasparenza, più il colore verrà chiaro

SI



NO



Sfondo sfumato/immagine o trama

- Sì allo sfumato, ma senza esagerare
- Colori sobri
- No immagini strane (tipo cantanti, paesaggi, etc)
- La trama va bene, ma solo quelle sobrie

SI



NO



Immagini

- Cliccare su Inserisci
- Cliccare su immagine
- Ridimensionate
- l'immagine a vostro piacimento

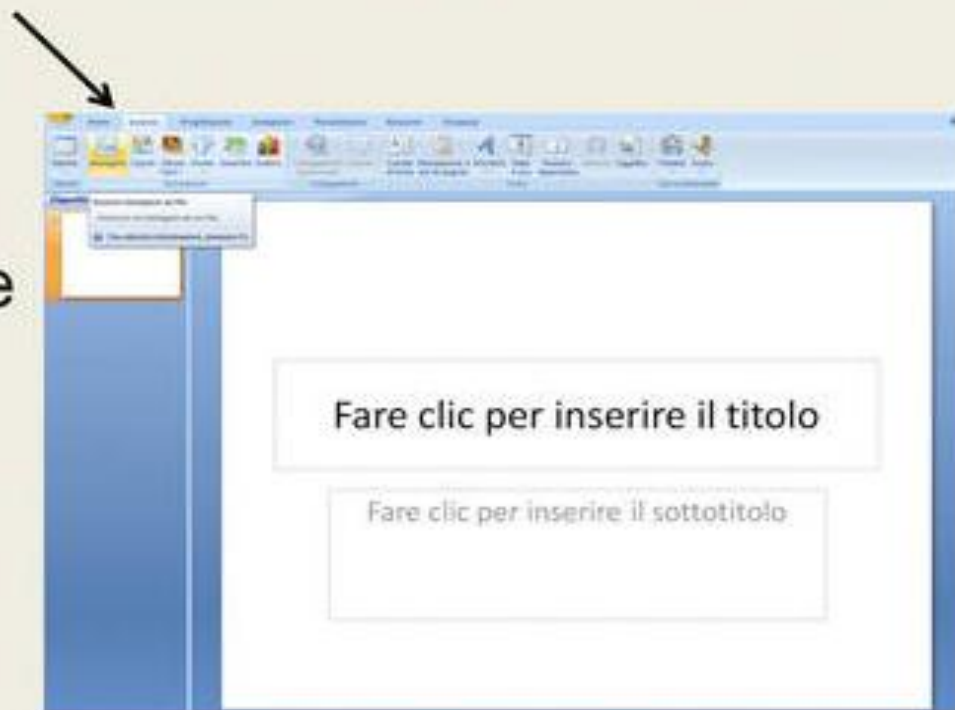


Table e grafici

- Si inseriscono allo stesso modo delle immagini
- Potete usare le tabelle pre-impostate oppure disegnarle
- Potete scegliere tra tantissimi modelli di grafici

Animazioni

- Si utilizzano per decidere in che modo deve entrare in scena una diapositiva
- Vanno tutte bene eccetto la dissolvenza
- Le più indicate sono quelle a comparsa a sinistra o a destra

